

# Tableau de bord des pôles de compétitivité

Suivi statistique - Édition 2007

## TES (transactions électroniques sécurisées)

### 1. Les structures du pôle

#### ♦ Les établissements membres

Nombre d'établissements d'entreprises membres du pôle	60
dont établissements d'entreprises appartenant à un groupe	28
Nombre d'entreprises impliquées dans le pôle	58
dont PME*	39
Nombre de groupes impliqués dans le pôle	28
dont groupes français	22
dont groupes européens (hors France)	4
dont groupes étrangers (hors Europe)	2

\* Entreprises de moins de 250 salariés. Cf. méthodologie

Sources : Sessi - recensement auprès des pôles, Insee Ficus 2005, LIFI-Diane 2005

#### ♦ Les établissements selon la nationalité du contrôle \*

	Nombre d'établissements	Part dans le nombre d'étab. (%)	Nombre de salariés	Part dans le nombre de salariés (%)
France	54	90,0	22523	92,2
Europe hors France	4	6,7	1747	7,2
Reste du monde	2	3,3	155	0,6
Total	60	100,0	24425	100,0

\* La nationalité du contrôle est celle du pays de localisation de l'entreprise tête de groupe (la France pour les entreprises indépendantes)

Sources : Sessi - recensement auprès des pôles, Insee Ficus 2005, LIFI-Diane 2005

### 2. L'emploi du pôle

#### ♦ Nombre de salariés et masse salariale

	Nombre de salariés	Masse salariale (en k€)
Etablissements d'entreprises du pôle	24 425	1 416 250
dont PME	655	26 562

	Nombre de salariés
Entreprises impliquées dans le pôle	215 629
dont PME	874

Sources : Sessi - recensement auprès des pôles, Insee CLAP 2005

#### ♦ Localisation des établissements de PME du pôle

Rang	Zones d'emploi (nom de la commune de référence)	Nombre de salariés	Part dans le nombre de salariés des établissements de PME du pôle (%)	Part dans le nombre de salariés des établissements de PME de la zone d'emploi (%)
1.	Paris	106	16,2	0,0
2.	Caen-Bayeux	100	15,3	0,1
3.	Bordeaux-Zone-Centrale	96	14,7	0,1
4.	Orléans	90	13,7	0,1
5.	Saint-Lô	49	7,5	0,3

Sources : Sessi - recensement auprès des pôles, Insee CLAP 2005

### 3. Les performances à l'exportation des entreprises du pôle

	%
Taux d'exportation des entreprises impliquées dans le pôle	6,9
dont PME	32,0
Proportion de PME exportatrices *	68,0

\* proportion de PME réalisant plus de 5% de leur chiffre d'affaires à l'exportation

Sources : Sessi - recensement auprès des pôles, Insee Ficus 2005

## TES (transactions électroniques sécurisées)

### 4. Le positionnement sectoriel des établissements de PME du pôle

♦ Les cinq premières activités des établissements des PME du pôle  
en nombre de salariés, en naf 700

Rang	Activité	Nombre de salariés	Part dans le nombre de salariés des établissements de PME du pôle (%)
1.	Ingénierie, études techniques	114	17,4
2.	Recherche développement en sciences physiques et naturelles	96	14,7
3.	Edition de logiciels	82	12,5
4.	Autres activités de réalisation de logiciels	79	12,1
5.	Fabrication de moules et modèles	65	9,9

Sources : Sessi - recensement auprès des pôles, Insee CLAP 2005

♦ Poids national du pôle dans l'activité principale des PME du pôle

	%
Part des salariés d'établissements de PME du pôle dans l'ensemble des salariés des établissements de PME d'activité Ingénierie, études techniques	0,1

Sources : Sessi - recensement auprès des pôles, Insee CLAP 2005

### 5. Les financements publics des projets labellisés

♦ Les projets labellisés par le pôle

Nombre de projets labellisés en cours en 2006	26
dont impliquant au moins une PME indépendante	14

Source : Sessi - recensement auprès des pôles

♦ Intentions de financements publics en 2006

		Montants (en k€)	Nombre de projets
Total		3 349	
Détails	Fonds unique interministériel (FUI)	308	1
	Collectivités locales (projets FUI uniquement)	192	1
	Oseo - Anvar	190	5
	Agence nationale de la recherche	2 659	0
	Agence pour l'innovation industrielle	0	0

Sources : DGE, Oseo - Anvar, Agence nationale de la recherche et Agence pour l'innovation industrielle

### 6. Les dix plus grandes entreprises du pôle (en nombre de salariés)

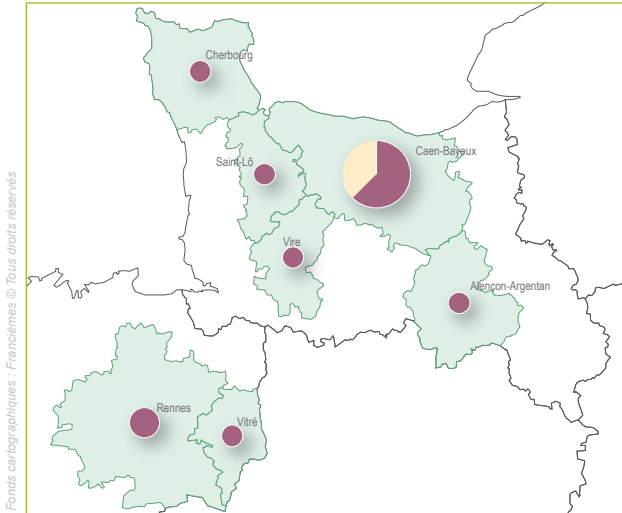
Rang	Nom de l'entreprise
1.	FRANCE TELECOM
2.	BOUYGUES TELECOM
3.	LEBLANC
4.	THALES COMMUNICATION SA
5.	BULL SA
6.	SOCIÉTÉ FRANÇAISE DE RADIOTELEPHONE - SFR
7.	CS SYSTEME D'INFORMATION
8.	AXALTO SA
9.	ATOS WORLDLINE
10.	OBERTHUR CARD SYSTEMS SA

Sources : Sessi - recensement auprès des pôles, Insee Ficus 2005

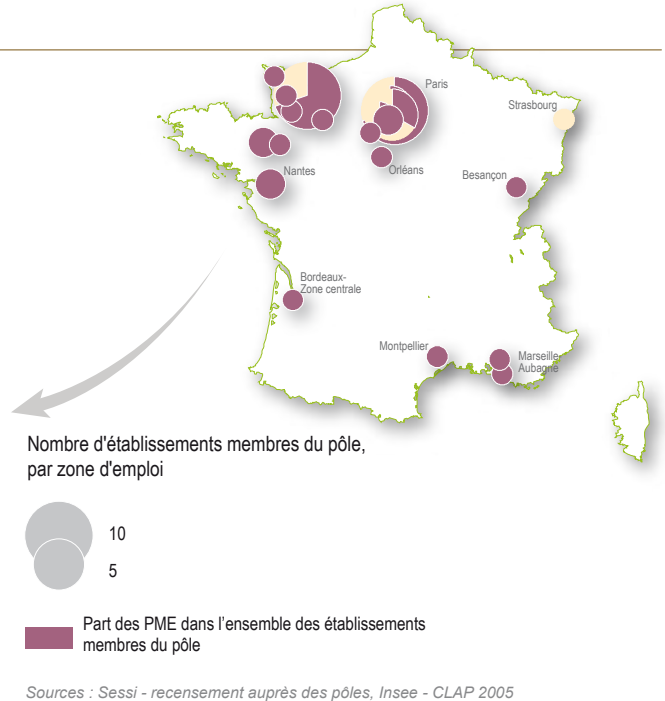
## TES (transactions électroniques sécurisées)

### 7. Les établissements membres du pôle

#### Zoom sur la Basse-Normandie

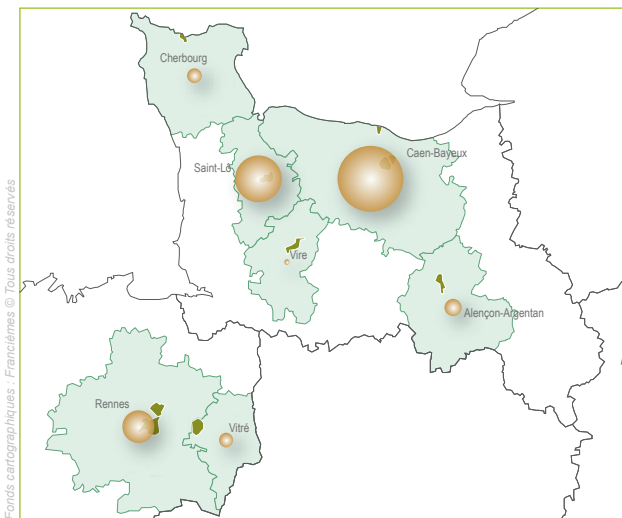


Réalisation : Diact - Observatoire des territoires, 2007

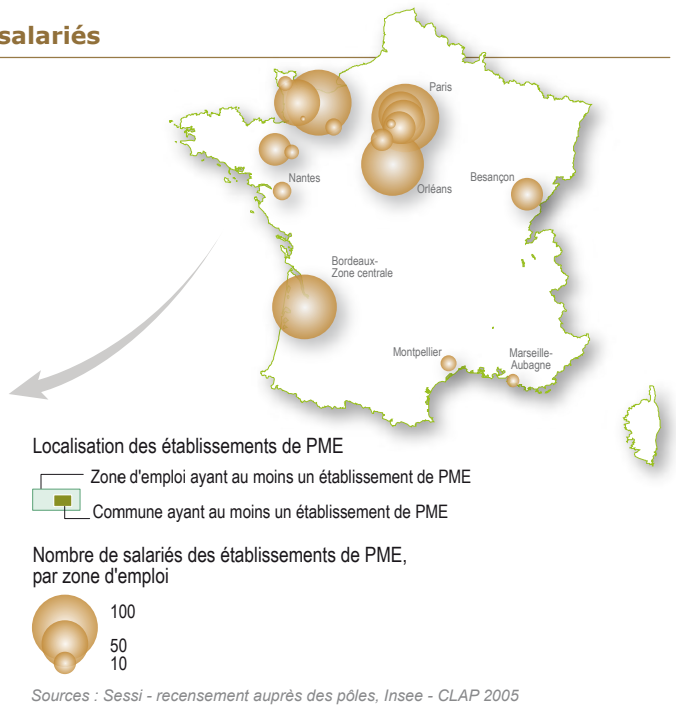


### 8. Les établissements de PME et leurs effectifs salariés

#### Zoom sur la Basse-Normandie



Réalisation : Diact - Observatoire des territoires, 2007



## 9. Méthodologie

---

### Sources

Les listes d'établissements d'entreprises des pôles, arrêtées au 31 décembre 2006, ont été obtenues au premier semestre 2007 auprès des structures de gouvernance. Un travail de contrôle des identifiants Siret fournis par les pôles a été effectué par les directions régionales de l'Insee.

Ces listes ont été appariées avec plusieurs bases de données statistiques. Le secteur d'activité, la localisation et l'emploi de chacun des établissements proviennent de la source « Connaissance locale de l'appareil productif » (CLAP) ; la valeur ajoutée, le chiffre d'affaires total et le chiffre d'affaires à l'exportation de la base de données Ficus ; l'appartenance à un groupe et éventuellement sa nationalité de la base LiFi-Diane. Ces trois sources décrivent l'année 2005, dernière année disponible, et sont développées par l'Insee.

Les données sur les financements sont issues de la Direction générale des entreprises et des agences concernées.

### Définition

#### Petites et moyennes entreprises

Les PME sont définies comme des entreprises de moins de 250 salariés, l'effectif étant le seul critère utilisé.

### Périmètre d'étude

Les tableaux de bord et cartographies de chaque pôle identifient l'ensemble des établissements d'entreprises du pôle et leurs emplois, quel que soit leur niveau d'implication dans les projets des pôles.

Ce premier travail sera prochainement complété par l'importance des emplois d'ingénieurs et de chercheurs des entreprises. Ultérieurement, lorsque les résultats du recensement des laboratoires de recherche publique et des organismes de formation impliqués dans les pôles de compétitivité seront disponibles, une présentation plus complète de ces aspects des pôles de compétitivité pourra être publiée.