

Tableau de bord des pôles de compétitivité

Suivi statistique – Édition 2008

Mer BRETAGNE

1. Les entreprises impliquées dans le pôle

♦ Les établissements membres du pôle

	2006	2007
Nombre d'établissements d'entreprises membres du pôle	136	168
dont établissements d'entreprises appartenant à un groupe	66	75
Nombre d'entreprises impliquées dans le pôle	134	165
dont PME*	115	143
Nombre de groupes impliqués dans le pôle	55	64
dont groupes français	48	56
dont groupes européens (hors France)	5	6
dont groupes étrangers (hors Europe)	2	2

* Entreprises de moins de 250 salariés. Cf. méthodologie

Sources : DGCIS - recensement auprès des pôles, Insee Ficus 2006, LiFi-Diane 2006

♦ Les établissements membres du pôle en 2007 selon la nationalité du contrôle *

	Nombre d'étab.	Part dans le nombre d'étab. (%)	Nombre de salariés	Part dans le nombre de salariés (%)
Établissements d'entreprises indépendantes	93	55,4	782	6,2
Établissements contrôlés par un groupe	75	44,6	11 880	93,8
dont groupes français	67	39,9	11 044	87,2
dont groupes européens (hors France)	6	3,6	665	5,3
dont groupes étrangers (hors Europe)	2	1,2	171	1,4
Total	168	100,0	12 662	100,0

* La nationalité du contrôle est celle du pays de localisation de l'entreprise tête de groupe (la France pour les entreprises indépendantes)

Sources : DGCIS - recensement auprès des pôles, Insee Ficus 2006, LiFi-Diane 2006

2. L'emploi du pôle

♦ Nombre de salariés* et masse salariale en 2006

	Nombre		Masse salariale (en k€)
	Tous salariés	Cadres	Tous salariés
Établissements d'entreprises membres du pôle en 2007	12 662	4 630	509 631
dont PME	2 708	1 022	92 065
Établissements d'entreprises membres du pôle en 2006	12 133	4 361	452 655
dont PME	2 432	951	84 033

* Effectif au 31/12/2006

	Nombre de salariés
Entreprises impliquées dans le pôle en 2007	164 447
dont PME	3 408

Sources : DGCIS - recensement auprès des pôles, Insee CLAP 2006

♦ Les cinq premières zones d'emploi des établissements de PME membres du pôle en 2007 (effectif salarié en 2006)

classées selon le nombre salariés

Rang	Zones d'emploi (nom de la commune de référence)	Nombre		Part dans l'effectif total salarié des établissements de PME du pôle (%)		Part dans l'effectif total salarié des établissements de PME de la zone d'emploi (%)	
		Tous salariés	Cadres	Tous salariés	Cadres	Tous salariés	Cadres
1.	Quimper	544	103	20,1	10,1	1,0	1,5
2.	Brest	512	163	18,9	15,9	0,9	2,4
3.	Saint-Malo	277	61	10,2	6,0	0,5	0,9
4.	Lorient	261	59	9,6	5,8	0,5	0,9
5.	Versailles	189	124	7,0	12,1	0,3	1,8

Sources : DGCIS - recensement auprès des pôles, Insee CLAP 2006

3. Les performances à l'exportation des entreprises du pôle

	en %
Taux d'exportation des entreprises impliquées en 2007 dans le pôle	13,2
dont PME	18,4
Proportion de PME exportatrices *	36,4

* proportion de PME réalisant plus de 5% de leur chiffre d'affaires à l'exportation

Sources : DGCIS - recensement auprès des pôles, Insee Ficus 2006

4. Le positionnement sectoriel des établissements de PME du pôle

- Les cinq premières activités des établissements des PME membres du pôle en 2007 en nombre de salariés, en naf 700 (effectif salarié en 2006)

classées selon le nombre salariés

Rang	Activité	Nombre		Part dans l'effectif total salarié des établissements de PME du pôle (%)	
		Tous salariés	Cadres	Tous salariés	Cadres
1.	Fabrication d'équipements d'émission et de transmission hertzienne	395	110	14,6	10,8
2.	Ingénierie, études techniques	375	257	13,8	25,1
3.	Autres activités de réalisation de logiciels	228	194	8,4	19,0
4.	Construction de navires civils	152	77	5,6	7,5
5.	Fabrication de produits pharmaceutiques de base	141	17	5,2	1,7

Sources : DGCIS - recensement auprès des pôles, Insee CLAP 2006

- Poids national du pôle dans l'activité principale des PME du pôle

	%
Part des salariés d'établissements de PME du pôle dans l'ensemble des salariés des établissements de PME d'activité "Fabrication d'équipements d'émission et de transmission hertzienne"	8,8

Sources : DGCIS - recensement auprès des pôles, Insee CLAP 2006

5. Les indicateurs de performances du pôle

- Indicateurs de moyens sur les projets labellisés par le pôle

	2007
Nombre de chercheurs d'organismes publics de recherche (yc. écoles & universités) impliqués dans un projet labellisé par le pôle	146
Nombre d'ingénieurs de R&D et de chercheurs d'entreprises impliqués dans un projet labellisé par le pôle	126
Dépenses des organismes publics réalisées en 2007 sur les projets labellisés par le pôle (en k€)	9 255
Dépenses des établissements d'entreprises réalisées en 2007 sur les projets labellisés par le pôle (en k€)	11 312

- Indicateurs d'impacts

	2007
Nombre de projets labellisés en 2007	16
Nombre de brevets déposés en 2007 dans le cadre de projets labellisés par le pôle	2
Autres titres de propriété intellectuelle (enveloppes Soleau, modèles, marques, dessins) déposés en 2007 dans le cadre de projets labellisés par le pôle	1

ND : non disponible

Sources : DGCIS - recensement auprès des pôles

6. Les financements publics des projets

- Intentions de financements publics (cumul année 2006 et 2007)

Total	Montants (en k€)	Nombre de projets
	21 582	
Fonds unique interministériel (FUI)	9 464	
Collectivités locales (projets FUI uniquement)	3 894	7
Oseo - Anvar	2 227	11
Agence nationale de la recherche	5 996	9
Agence pour l'innovation industrielle	0	0

Sources : DGCIS, Oseo - Anvar, Agence nationale de la recherche et Agence pour l'innovation industrielle

7. Les dix plus grandes entreprises adhérentes au pôle (en nombre de salariés en France)

Classées par ordre alphabétique

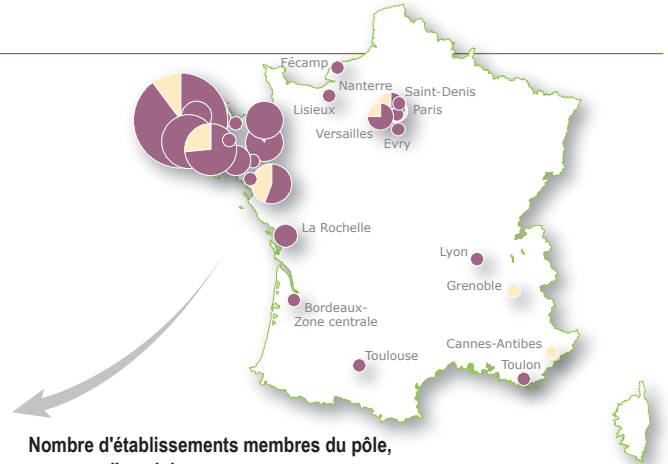
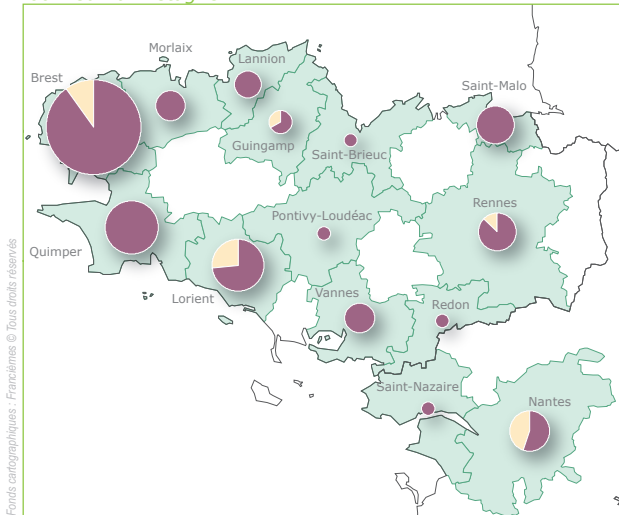
Nom de l'entreprise
ALCATEL BUSINESS SYSTEMS
BUREAU VERITAS REG INT NAVIRES AERONEFS
CAPGEMINI OUEST
CEGELEC OUEST
CS SYSTEMES D'INFORMATION
DCN
ELECTRICITE DE FRANCE
SAUR
THALES SERVICES SAS
THALES SYSTEMES AEROPORTES S.A

Sources : DGCIS - recensement auprès des pôles, Insee Ficus 2006

Mer BRETAGNE

8. Les établissements membres du pôle

Zoom sur la Bretagne



Nombre d'établissements membres du pôle, par zone d'emploi

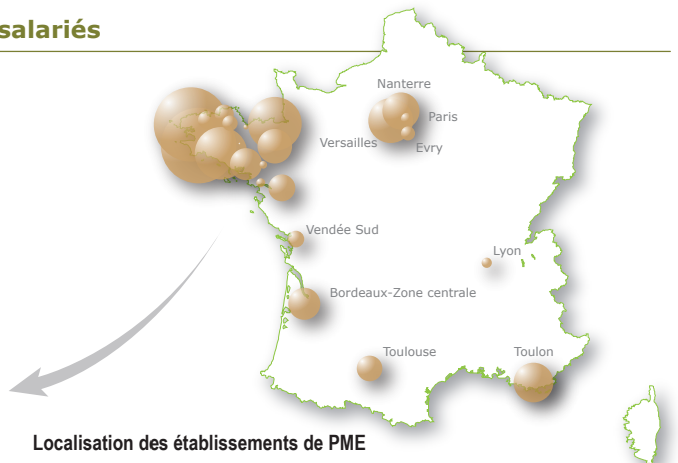
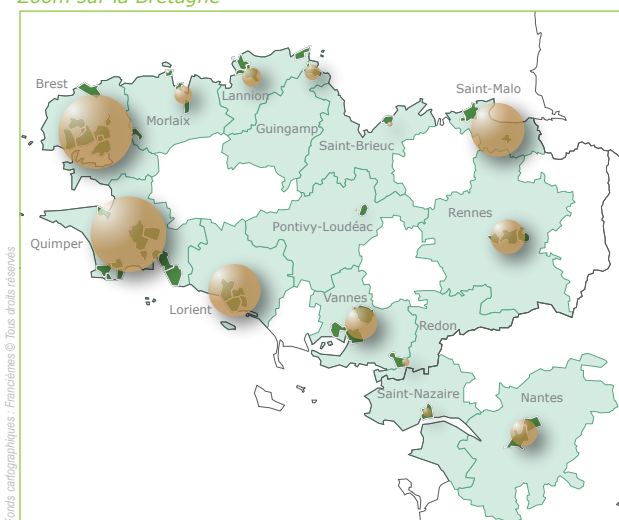


Part des PME dans l'ensemble des établissements membres du pôle

Sources : DGCIS - recensement auprès des pôles, Insee - Clap 2006

9. Les établissements de PME et leurs effectifs salariés

Zoom sur la Bretagne



Localisation des établissements de PME

Zone d'emploi ayant au moins un établissement de PME
Commune ayant au moins un établissement de PME

Nombre de salariés des établissements de PME, par zone d'emploi



Sources : DGCIS - recensement auprès des pôles, Insee - Clap 2006

10. Méthodologie

Sources

Les listes d'établissements d'entreprises des pôles, arrêtées au 31 décembre 2007 et les indicateurs, ont été obtenues au premier semestre 2008 auprès des structures de gouvernance. Un travail de contrôle des identifiants Siret fournis par les pôles a été effectué par les directions régionales de l'Insee. **Seuls les établissements ayant un Siret valide ont été retenus pour la construction du tableau de bord.**

Ces listes ont été appariées avec plusieurs bases de données statistiques. Le secteur d'activité, la localisation et l'emploi de chacun des établissements proviennent de la source « Connaissance locale de l'appareil productif » (CLAP) ; le chiffre d'affaires total et le chiffre d'affaires à l'exportation de la base de données Ficus ; l'appartenance à un groupe et éventuellement sa nationalité de la base LiFi-Diane. Ces trois sources sont relatives l'année 2006, dernière année disponible, et sont développées par l'Insee.

Les données sur les financements sont issues de la Direction générale des entreprises et des agences concernées.

Définition

Petites et moyennes entreprises

Les PME sont définies comme des entreprises de moins de 250 salariés, l'effectif étant le seul critère utilisé.

Les indicateurs de performance

Ci-dessous, la description des indicateurs.

- Nombre de chercheurs d'organismes publics de recherche (yc. écoles & universités) impliqués dans un projet labellisé par le pôle

Un chercheur (ou assimilé) est un spécialiste travaillant à la conception ou à la création de

connaissances, de produits, de procédés, de méthodes et de systèmes nouveaux et à la gestion des projets concernés, y compris doctorants et CIFRE (Contrat de Conventions Industrielles de Formation par la Recherche qui associe une entreprise, un jeune diplômé (Bac +5) et un laboratoire de recherche qui assure l'encadrement de la thèse).

- Nombre d'ingénieurs de R&D et de chercheurs d'entreprises impliqués dans un projet labellisé par le pôle

Somme des chercheurs (même définition que précédemment) et des ingénieurs de R&D travaillant dans des établissements d'entreprises (que l'activité principale de ces établissements soit R&D ou non) sur des projets labellisés par le pôle.

- Dépenses des organismes publics réalisées en 2007 sur les projets labellisés par le pôle

Ces dépenses comprennent les rémunérations, les charges sociales, les dépenses en capital (sur le plan comptable) et les autres dépenses courantes engagées par les organismes publics sur des projets labellisés par le pôle.

- Dépenses des établissements d'entreprises réalisées en 2007 sur les projets labellisés par le pôle Cf. supra « Dépenses des organismes publics ».

- Nombre de projets labellisés par le pôle en 2007

- Nombre de brevets déposés en 2006 dans le cadre des projets labellisés par le pôle

Brevets déposés à l'INPI ou à tout autre institut international (Office Européen des Brevets, United States Patent & Trademark Office, Japan Patent Office, etc.).

- Autres titres de propriété intellectuelle déposés en 2007 dans le cadre de projets labellisés par le pôle