

Tableau de bord des pôles de compétitivité

Suivi statistique – Édition 2008

Atlantic Biotherapies

1. Les entreprises impliquées dans le pôle

♦ Les établissements membres du pôle

| | 2006 | 2007 |
|---|------|------|
| Nombre d'établissements d'entreprises membres du pôle | 39 | 53 |
| dont établissements d'entreprises appartenant à un groupe | 14 | 17 |
| Nombre d'entreprises impliquées dans le pôle | 39 | 46 |
| dont PME* | 36 | 44 |
| Nombre de groupes impliqués dans le pôle | 12 | 11 |
| dont groupes français | 9 | 9 |
| dont groupes européens (hors France) | 1 | 1 |
| dont groupes étrangers (hors Europe) | 2 | 1 |

* Entreprises de moins de 250 salariés. Cf. méthodologie

Sources : DGCIS - recensement auprès des pôles, Insee Ficus 2006, LiFi-Diane 2006

♦ Les établissements membres du pôle en 2007 selon la nationalité du contrôle *

| | Nombre d'étab. | Part dans le nombre d'étab. (%) | Nombre de salariés | Part dans le nombre de salariés (%) |
|--|----------------|---------------------------------|--------------------|-------------------------------------|
| Établissements d'entreprises indépendantes | 36 | 67,9 | 386 | 26,6 |
| Établissements contrôlés par un groupe | 17 | 32,1 | 1 064 | 73,4 |
| dont groupes français | 15 | 28,3 | 839 | 57,9 |
| dont groupes européens (hors France) | 1 | 1,9 | 99 | 6,8 |
| dont groupes étrangers (hors Europe) | 1 | 1,9 | 126 | 8,7 |
| Total | 53 | 100,0 | 1 450 | 100,0 |

* La nationalité du contrôle est celle du pays de localisation de l'entreprise tête de groupe (la France pour les entreprises indépendantes)

Sources : DGCIS - recensement auprès des pôles, Insee Ficus 2006, LiFi-Diane 2006

2. L'emploi du pôle

♦ Nombre de salariés* et masse salariale en 2006

| | Nombre | | Masse salariale (en k€) |
|--|---------------|--------|-------------------------|
| | Tous salariés | Cadres | Tous salariés |
| Établissements d'entreprises membres du pôle en 2007 | 1 450 | 486 | 60 759 |
| dont PME | 1 049 | 333 | 35 587 |
| Établissements d'entreprises membres du pôle en 2006 | 1 249 | 407 | 53 123 |
| dont PME | 892 | 280 | 31 035 |

* Effectif au 31/12/2006

| | Nombre de salariés |
|---|--------------------|
| Entreprises impliquées dans le pôle en 2007 | 3 610 |
| dont PME | 1 147 |

Sources : DGCIS - recensement auprès des pôles, Insee CLAP 2006

♦ Les cinq premières zones d'emploi des établissements de PME membres du pôle en 2007 (effectif salarié en 2006)

classées selon le nombre salariés

| Rang | Zones d'emploi (nom de la commune de référence) | Nombre | | Part dans l'effectif total salarié des établissements de PME du pôle (%) | | Part dans l'effectif total salarié des établissements de PME de la zone d'emploi (%) | |
|------|---|---------------|--------|--|--------|--|--------|
| | | Tous salariés | Cadres | Tous salariés | Cadres | Tous salariés | Cadres |
| 1. | Nantes | 542 | 179 | 51,7 | 53,8 | 0,3 | 0,6 |
| 2. | Laval | 179 | 12 | 17,1 | 3,6 | 0,1 | 0,0 |
| 3. | Angers | 116 | 67 | 11,1 | 20,1 | 0,1 | 0,2 |
| 4. | Saint-Nazaire | 49 | 16 | 4,7 | 4,8 | 0,0 | 0,1 |
| 5. | Rennes | 47 | 23 | 4,5 | 6,9 | 0,0 | 0,1 |

Sources : DGCIS - recensement auprès des pôles, Insee CLAP 2006

3. Les performances à l'exportation des entreprises du pôle

| | en % |
|--|------|
| Taux d'exportation des entreprises impliquées en 2007 dans le pôle | 20,7 |
| dont PME | 40,4 |
| Proportion de PME exportatrices * | 40,9 |

* proportion de PME réalisant plus de 5% de leur chiffre d'affaires à l'exportation

Sources : DGCIS - recensement auprès des pôles, Insee Ficus 2006

4. Le positionnement sectoriel des établissements de PME du pôle

- Les cinq premières activités des établissements des PME membres du pôle en 2007 en nombre de salariés, en naf 700 (effectif salarié en 2006)

classées selon le nombre salariés

| Rang | Activité | Nombre | | Part dans l'effectif total salarié des établissements de PME du pôle (%) | |
|------|---|---------------|--------|--|--------|
| | | Tous salariés | Cadres | Tous salariés | Cadres |
| 1. | Recherche-développement en sciences physiques et naturelles | 459 | 170 | 43,8 | 51,1 |
| 2. | Analyses, essais et inspections techniques | 210 | 61 | 20,0 | 18,3 |
| 3. | Services annexes à l'élevage | 128 | 6 | 12,2 | 1,8 |
| 4. | Fabrication de médicaments | 91 | 34 | 8,7 | 10,2 |
| 5. | Activités juridiques | 56 | 26 | 5,3 | 7,8 |

Sources : DGCIS - recensement auprès des pôles, Insee CLAP 2006

- Poids national du pôle dans l'activité principale des PME du pôle

| | % |
|---|-----|
| Part des salariés d'établissements de PME du pôle dans l'ensemble des salariés des établissements de PME d'activité "Recherche-développement en sciences physiques et naturelles" | 2,2 |

Sources : DGCIS - recensement auprès des pôles, Insee CLAP 2006

5. Les indicateurs de performances du pôle

- Indicateurs de moyens sur les projets labellisés par le pôle

| | 2007 |
|--|-------|
| Nombre de chercheurs d'organismes publics de recherche (yc. écoles & universités) impliqués dans un projet labellisé par le pôle | 59 |
| Nombre d'ingénieurs de R&D et de chercheurs d'entreprises impliqués dans un projet labellisé par le pôle | 16 |
| Dépenses des organismes publics réalisées en 2007 sur les projets labellisés par le pôle (en k€) | 3 500 |
| Dépenses des établissements d'entreprises réalisées en 2007 sur les projets labellisés par le pôle (en k€) | 1 500 |

- Indicateurs d'impacts

| | 2007 |
|--|------|
| Nombre de projets labellisés en 2007 | 31 |
| Nombre de brevets déposés en 2007 dans le cadre de projets labellisés par le pôle | 4 |
| Autres titres de propriété intellectuelle (enveloppes Soleau, modèles, marques, dessins) déposés en 2007 dans le cadre de projets labellisés par le pôle | 0 |

ND : non disponible

Sources : DGCIS - recensement auprès des pôles

6. Les financements publics des projets

- Intentions de financements publics (cumul année 2006 et 2007)

| Total | Montants (en k€) | Nombre de projets |
|--|------------------|-------------------|
| | | |
| | 8 143 | |
| Fonds unique interministériel (FUI) | 3 133 | 3 |
| Collectivités locales (projets FUI uniquement) | 904 | 8 |
| Oseo - Anvar | 491 | 10 |
| Agence nationale de la recherche | 3 616 | 0 |
| Agence pour l'innovation industrielle | 0 | |

Sources : DGCIS, Oseo - Anvar, Agence nationale de la recherche et Agence pour l'innovation industrielle

7. Les dix plus grandes entreprises adhérentes au pôle (en nombre de salariés en France)

Classées par ordre alphabétique

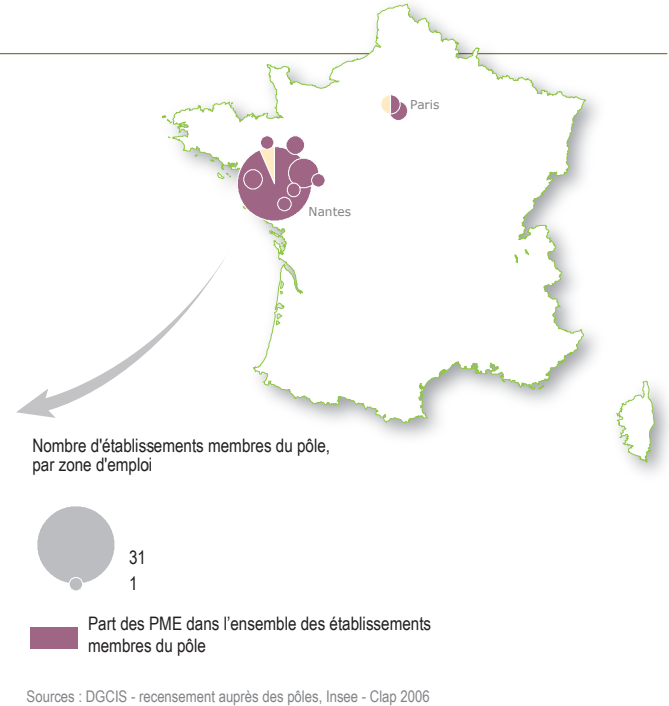
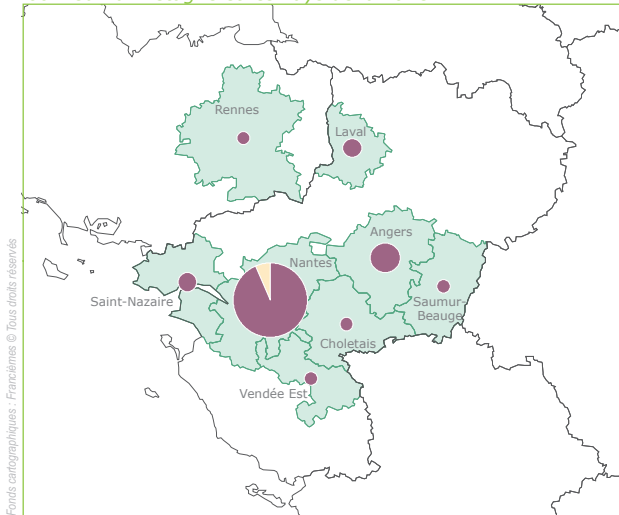
| Nom de l'entreprise |
|---|
| EUROFINS SCIENTIFIC ANALYTICS |
| FIDAL |
| INSTITUT GENETIQUE NANTES ATLANTIQUE |
| INTERVET PHARMA R ET D SA |
| JANVIER |
| LES LABORATOIRES BROTHIER |
| MICROCOMPOSANTS DE HAUTE SECURITE (M.H.S) |
| PATRICE VIDON CONSULTANTS |
| PORSOLT SAS |
| THERMO ELECTRON LED SAS |

Sources : DGCIS - recensement auprès des pôles, Insee Ficus 2006

Atlantic Biothérapies

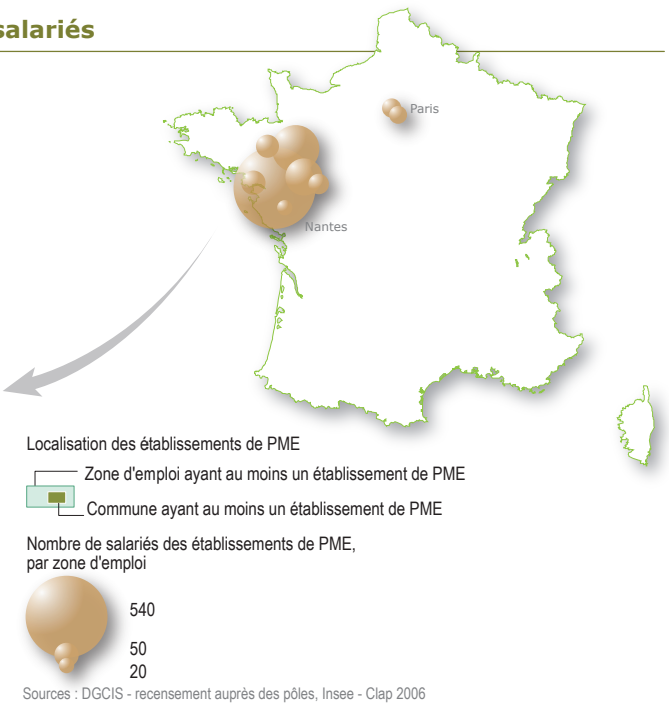
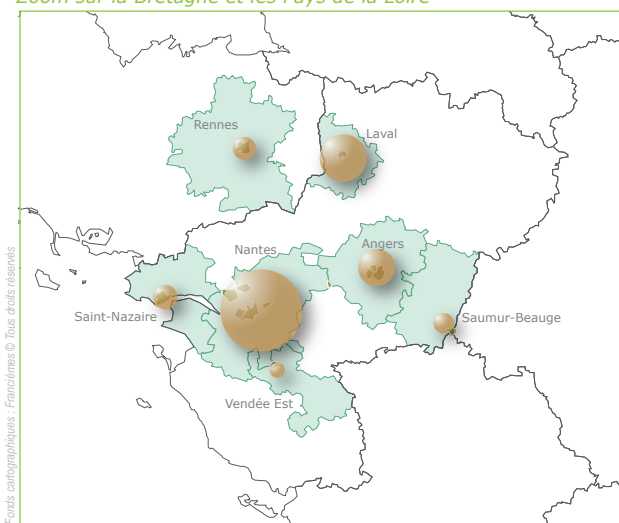
8. Les établissements membres du pôle

Zoom sur la Bretagne et les Pays de la Loire



9. Les établissements de PME et leurs effectifs salariés

Zoom sur la Bretagne et les Pays de la Loire



10. Méthodologie

Sources

Les listes d'établissements d'entreprises des pôles, arrêtées au 31 décembre 2007 et les indicateurs, ont été obtenues au premier semestre 2008 auprès des structures de gouvernance. Un travail de contrôle des identifiants Siret fournis par les pôles a été effectué par les directions régionales de l'Insee. **Seuls les établissements ayant un Siret valide ont été retenus pour la construction du tableau de bord.**

Ces listes ont été appariées avec plusieurs bases de données statistiques. Le secteur d'activité, la localisation et l'emploi de chacun des établissements proviennent de la source « Connaissance locale de l'appareil productif » (CLAP) ; le chiffre d'affaires total et le chiffre d'affaires à l'exportation de la base de données Ficus ; l'appartenance à un groupe et éventuellement sa nationalité de la base LiFi-Diane. Ces trois sources sont relatives l'année 2006, dernière année disponible, et sont développées par l'Insee.

Les données sur les financements sont issues de la Direction générale des entreprises et des agences concernées.

Définition

Petites et moyennes entreprises

Les PME sont définies comme des entreprises de moins de 250 salariés, l'effectif étant le seul critère utilisé.

Les indicateurs de performance

Ci-dessous, la description des indicateurs.

- Nombre de chercheurs d'organismes publics de recherche (yc. écoles & universités) impliqués dans un projet labellisé par le pôle

Un chercheur (ou assimilé) est un spécialiste travaillant à la conception ou à la création de

connaissances, de produits, de procédés, de méthodes et de systèmes nouveaux et à la gestion des projets concernés, y compris doctorants et CIFRE (Contrat de Conventions Industrielles de Formation par la Recherche qui associe une entreprise, un jeune diplômé (Bac +5) et un laboratoire de recherche qui assure l'encadrement de la thèse).

- Nombre d'ingénieurs de R&D et de chercheurs d'entreprises impliqués dans un projet labellisé par le pôle

Somme des chercheurs (même définition que précédemment) et des ingénieurs de R&D travaillant dans des établissements d'entreprises (que l'activité principale de ces établissements soit R&D ou non) sur des projets labellisés par le pôle.

- Dépenses des organismes publics réalisées en 2007 sur les projets labellisés par le pôle

Ces dépenses comprennent les rémunérations, les charges sociales, les dépenses en capital (sur le plan comptable) et les autres dépenses courantes engagées par les organismes publics sur des projets labellisés par le pôle.

- Dépenses des établissements d'entreprises réalisées en 2007 sur les projets labellisés par le pôle Cf. supra « Dépenses des organismes publics ».

- Nombre de projets labellisés par le pôle en 2007

- Nombre de brevets déposés en 2006 dans le cadre des projets labellisés par le pôle

Brevets déposés à l'INPI ou à tout autre institut international (Office Européen des Brevets, United States Patent & Trademark Office, Japan Patent Office, etc.).

- Autres titres de propriété intellectuelle déposés en 2007 dans le cadre de projets labellisés par le pôle